

m 1925

müller kaminsteinwerk

Planungshinweise Schornsteinhalter




müller kaminsteinwerk
schornsteinsysteme und abgasanlagen

murrer straße 2
71691 freiberg am neckar

telefon: (0 71 41) 6 43 79-0
telefax: (0 71 41) 6 43 79-10

e-mail: info@mueller-kamine.de
internet: www.mueller-kamine.de



Schornsteinhalter

Auf- oder Untersparrenmontage

Im Bereich der Dachsparren wird jeweils oberhalb und unterhalb der Schornsteindurchführung ein Halter montiert.

Das Schornsteinhalterpaket enthält:
2 Gewindestangen mit je 2 Haltewinkeln für den Schornstein und je 2 Halteplatten, die auf den Sparren geschraubt werden.





müller kaminsteinwerk
schornsteinsysteme und abgasanlagen

murrer straße 2
71691 freiberg am neckar

telefon: (0 71 41) 6 43 79-0
telefax: (0 71 41) 6 43 79-10

e-mail: info@mueller-kamine.de
internet: www.mueller-kamine.de



Schornsteinhalter

Auf- oder Untersparrenmontage

Die zulässige Schornsteinhöhe über Dach ab der letzten seitlichen Abstützung beachten.




müller kaminsteinwerk
schornsteinsysteme und abgasanlagen

murrer straße 2
71691 freiberg am neckar

telefon: (0 71 41) 6 43 79-0
telefax: (0 71 41) 6 43 79-10


e-mail: info@mueller-kamine.de
internet: www.mueller-kamine.de



Schornsteinhalter **Zwischensparrenmontage**

Im Bereich der Dachsparren wird jeweils oberhalb und unterhalb der Schornsteindurchführung ein Halter montiert.

Das Schornsteinhalterpaket enthält:
2 Gewindestangen mit je 2 Haltewinkeln für den Schornstein und je 2 Halteplatten, die an den Sparren geschraubt werden.





müller kaminsteinwerk
schornsteinsysteme und abgasanlagen

murrer straße 2
71691 freiberg am neckar

telefon: (0 71 41) 6 43 79-0
telefax: (0 71 41) 6 43 79-10

e-mail: info@mueller-kamine.de
internet: www.mueller-kamine.de



Schornsteinhalter

Zwischensparrenmontage

Die zulässige Schornsteinhöhe über Dach ab der letzten seitlichen Abstützung beachten.